

Rente | immer aktuell



Zusatz

wo stehen Sie persönlich ? | Vorplanung für den Ruhestand!

Riedstadt-Leeheim, den 06. März 2018

Sozialversicherung

**RV-DRV Bund | Werks-Rente |
Steuern | KV | PV**

***... nur teilweise
überarbeitet!
Neueste Werte auf
den Seiten der
Homepage!***

nbcm-beratung

consulting for you | privat

Norbert Böttcher

Hinter den Gärten 3

64560 Riedstadt-Leeheim

fon:

+49 6158 927 3955

fax:

mobile:

+49 174 94 062 94

Email:

nbcm@gmx.de

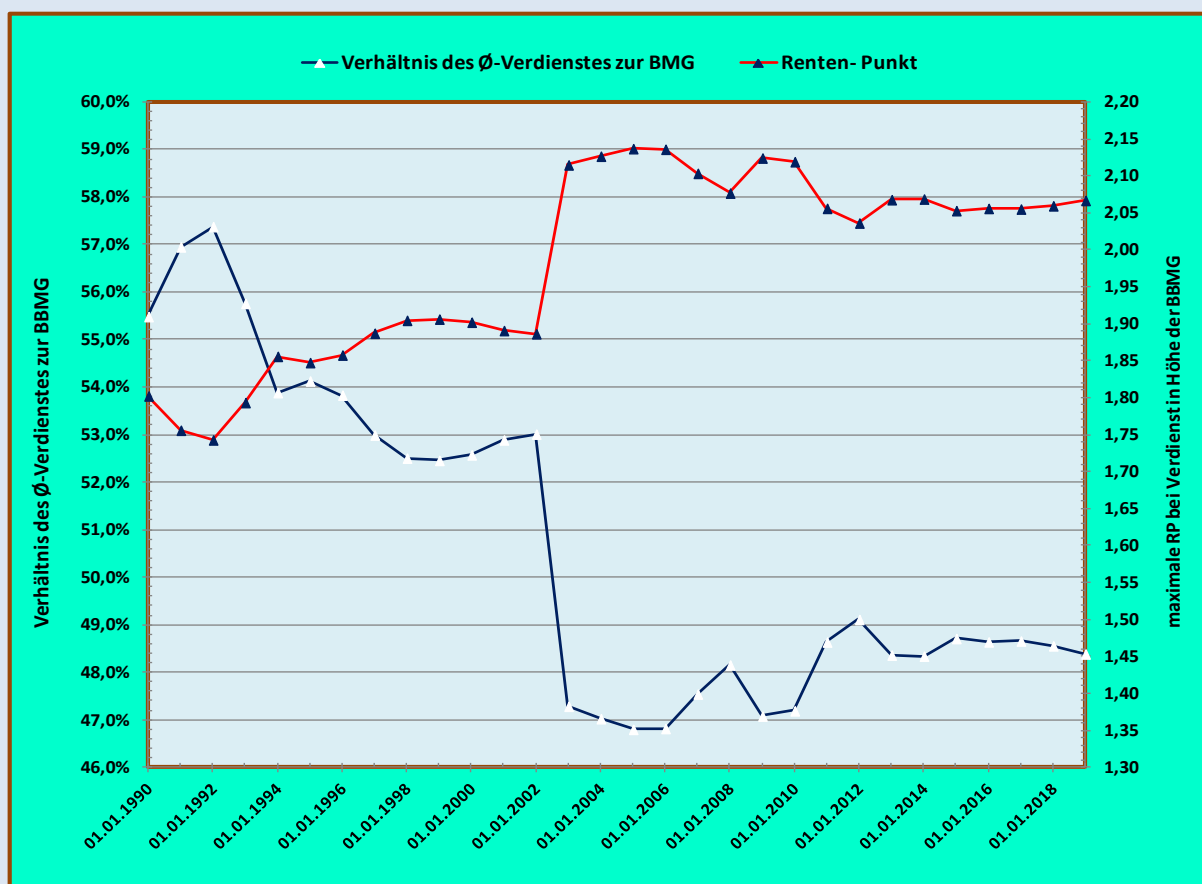
www.sozial-info.jimdofree.com

Ruhestands - Planung

Rente
aktuell

BruttoRente im Verhältnis zum Durchschnittsverdienst

Rpunkt \emptyset	45 ... Rentenpunktwerte in € jeweils am 1. Juli jeden Jahres								
Jahr	2010	2011	2012	2013	2014	2015	2016	2017	2018
Wert RPkt	27,20 €	27,47 €	28,07 €	28,14 €	28,61 €	29,21 €	30,45 €	31,03 €	32,03 €
Rente brutto	1.223,95 €	1.236,06 €	1.263,01 €	1.266,30 €	1.287,45 €	1.314,45 €	1.370,25 €	1.396,35 €	1.441,35 €
Rente netto	1.103,39 €	1.110,60 €	1.134,81 €	1.136,50 €	1.155,49 €	1.175,78 €	1.217,47 €	1.237,86 €	1.277,76 €
Ja-Re-brutto	14.687,36 €	14.832,76 €	15.156,11 €	15.195,60 €	15.449,40 €	15.773,40 €	16.443,00 €	16.756,20 €	17.296,20 €
Ja-Re-netto	13.240,65 €	13.327,23 €	13.617,77 €	13.638,05 €	13.865,84 €	14.109,31 €	14.609,61 €	14.854,37 €	15.333,08 €
Durchschnittsverdienst aller RV-pflichtig Beschäftigten im Verhältnis dazu die BruttoRente bei 45 Arbeitsjahren zum Durchschnittsverdienst									
\emptyset -Verdienst	31.144 €	32.100 €	33.002 €	33.659 €	34.514 €	35.363 €	36.187 €	37.077 €	37.873 €
Ja-Re-br in %	47,2%	46,2%	45,9%	45,1%	44,8%	44,6%	45,4%	45,2%	45,7%



Die von der SPD im Jahre 2003 überdurchschnittlich angehobene BMG führte zur Absenkung des Verhältnisses des \emptyset -Verdienstes zur BMG.

Spiegelbildlich steigen die erreichbaren Rentenpunkte für Besserverdienende (BMG und höher) überdurchschnittlich an.

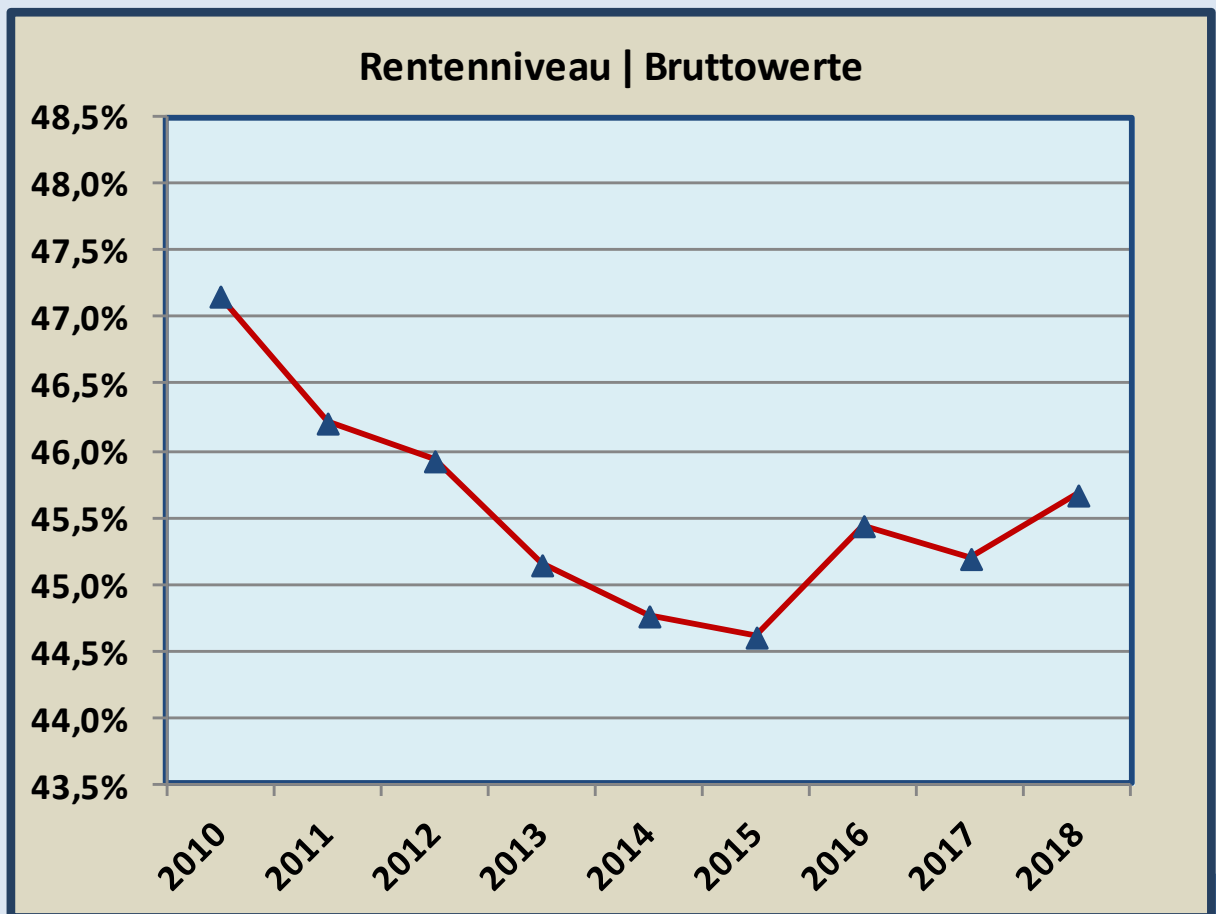
Der \emptyset -Verdiener bleibt hingegen aufgrund der math. Formel bei max. 1,0 RentenPunkt.

Ruhestands - Planung



Rentendiskussion | Stabilisierung des Rentenniveaus

Rpunkt Ø	45 ... Rentenpunktwerte in € jeweils am 1. Juli jeden Jahres								
Jahr	2010	2011	2012	2013	2014	2015	2016	2017	2018
Wert RPkt	27,20 €	27,47 €	28,07 €	28,14 €	28,61 €	29,21 €	30,45 €	31,03 €	32,03 €
Rente brutto	1.223,95 €	1.236,06 €	1.263,01 €	1.266,30 €	1.287,45 €	1.314,45 €	1.370,25 €	1.396,35 €	1.441,35 €
Rente netto	1.103,39 €	1.110,60 €	1.134,81 €	1.136,50 €	1.155,49 €	1.175,78 €	1.217,47 €	1.237,86 €	1.277,76 €
Ja-Re-brutto	14.687,36 €	14.832,76 €	15.156,11 €	15.195,60 €	15.449,40 €	15.773,40 €	16.443,00 €	16.756,20 €	17.296,20 €
Ja-Re-netto	13.240,65 €	13.327,23 €	13.617,77 €	13.638,05 €	13.865,84 €	14.109,31 €	14.609,61 €	14.854,37 €	15.333,08 €
Durchschnittsverdienst aller RV-pflichtig Beschäftigten im Verhältnis dazu die BruttoRente bei 45 Arbeitsjahren zum Durchschnittsverdienst									
Ø-Verdienst	31.144 €	32.100 €	33.002 €	33.659 €	34.514 €	35.363 €	36.187 €	37.077 €	37.873 €
Ja-Re-br in %	47,2%	46,2%	45,9%	45,1%	44,8%	44,6%	45,4%	45,2%	45,7%



Verhältnis der JahresRente eines Eckrentners (45 Jahre = 45 Rentenpunkte) zum Durchschnittsverdienst aller Versicherten

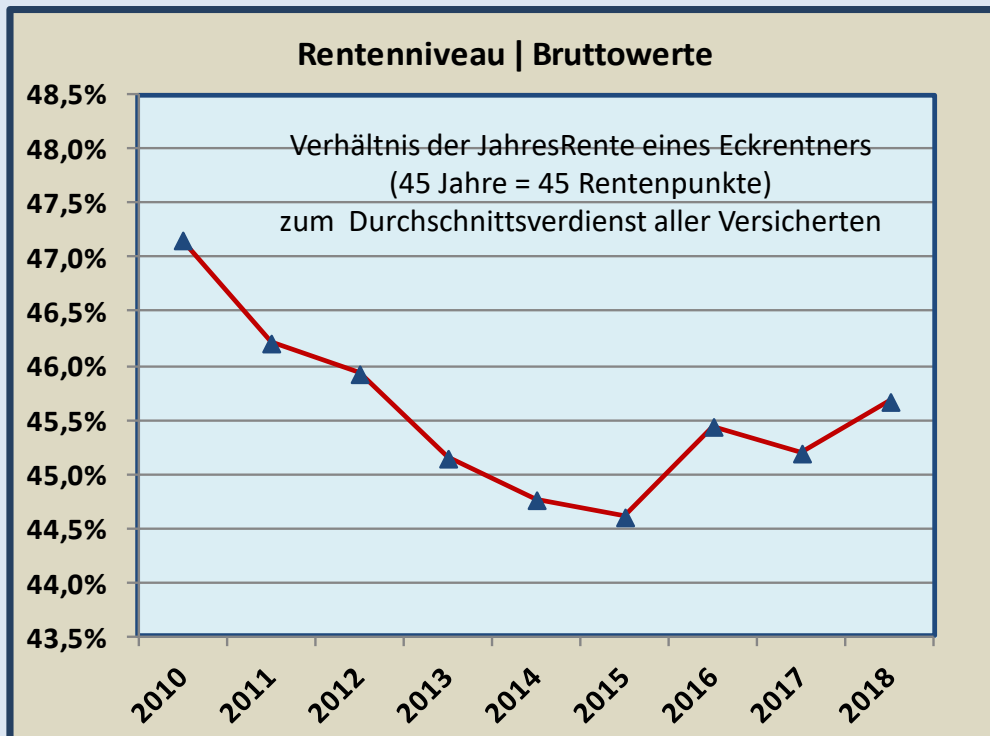
Ruhestands - Planung



Rentendiskussion | Stabilisierung des Rentenniveaus

Eckrentner:	45 Arbeitsjahre - Ø - Verdienst - 45 Rentenpunkte			
	Rentenwert je Rentenpunkt gemäß DRV - Bund			
Jahr	mtl. Rente	Jahres-Rente	Durchschnitts	Verhältnis
	brutto	brutto	Verdienst	in Prozent
2010	1.223,95 €	14.687,36 €	31.144,00 €	47,16%
2011	1.236,06 €	14.832,76 €	32.100,00 €	46,21%
2012	1.263,01 €	15.156,11 €	33.002,00 €	45,92%
2013	1.266,30 €	15.195,60 €	33.659,00 €	45,15%
2014	1.287,45 €	15.449,40 €	34.514,00 €	44,76%
2015	1.314,45 €	15.773,40 €	35.363,00 €	44,60%
2016	1.370,25 €	16.443,00 €	36.187,00 €	45,44%
2017	1.396,35 €	16.756,20 €	37.077,00 €	45,19%
2018	1.441,35 €	17.296,20 €	37.873,00 €	45,67%

Bemerkung: Jahr 2017/2018 z. Zt. Nur vorläufige Werte verfügbar



Ruhestands - Planung

Rente
aktuell

Datenanalyse eines Eckrentners | Durchschnittsverdienst

Sozialversicherungsbeiträge im Jahr 2018 | Kostenverteilung AG : AN | Durchschnittslohn 2018

Monat/Jahr	multi	mtl.	jährl.	KSTräger							
				Arbeitgeber (AG)			Arbeitnehmer (AN)				
Sozi-Beitrag	-Satz %	€/mtl.	€/jährl.	Anteil	€/mtl.	€/jährl.	Anteil	Anteil	€/mtl.	€/jährl.	Anteil
RV	18,60%	587,34	7.048,10	50%	293,67	3.524,05	50%	50%	293,67	3.524,05	
AV	3,00%	94,73	1.136,79	50%	47,37	568,40	50%	50%	47,37	568,40	

bis 2002	entfällt	da unterhalb BMG									
max. Verdienst		3.157,75	37.893,00								
KV Parität	14,6%	461,03	5.532,38	50%	230,52	2.766,19	50,0%	50%	230,52	2.766,19	50,0%

Verdienst		3.157,75	37.893,00								
KV	14,60%	461,03	5.532,38	50%	230,52	2.766,19		50%	230,52	2.766,19	
KV-Zusatz	1,50%	47,37	568,40	0%	0,00	0,00	AG	100%	47,37	568,40	AN
KV - Σ	16,10%	508,40	6.100,77		230,52	2.766,19	45,3%		277,88	3.334,58	54,7%
				KZ	45,3%			KZ	54,7%		
PV m. Kind	2,55%	80,52	966,27	50%	40,26	483,14		50%	40,26	483,14	
PV o. Kind	2,80%	88,42	1.061,00								
Summe m. Ki.	40,25%	1.270,99	15.251,93		611,81	7.341,77			659,18	7.910,16	

Arbeitsplatz Kosten vor Steuern	3.157,75	37.893,00		3.769,56	45.234,77		2.498,57	29.982,84
	100%	100%		100%	100%		66,3%	66,3%
							79,1%	79,1%

Rentenkürzung	
Monat	Jahr
0,30%	3,6%
zum Beispiel	
-3	Jahre
-10,8%	-155,67 €

Ø-Verdienst AN 3.157,75 37.893,00 100% 45 Rentenpunkte = 45 Arbeitsjahre mit ...
... einem Verdienst in Höhedes Durchschnittsverdienstes.

Rentenpassung	01.07.18	Rente/Jahr
RentenPunkt	1,00	32,03 €
RP	45	32,03 €
Eckrentner	brutto	1.441,35 €
KV - 50%	-14,60%	-105,22 €
KV Zusatz	-1,50%	-21,62 €
PV	-2,55%	-36,75 €
Eckrentner	netto	1.277,76 €
	Ø-v	45,6%
Jahreswerte	brutto	17.296,20 €
KV - 50%	-14,6%	-1.262,62 €
KV Zusatz	-1,5%	-259,44 €
PV	-2,6%	-441,05 €
Eckrentner	netto	15.333,08 €

Die 48 % stimmen nicht.

Werkrente	brutto	200,00 €
KV 100%	-14,60%	-29,20 €
KV Zusatz	-1,50%	-3,00 €
PV	-2,55%	-5,10 €
Werkrente	netto	162,70 €
Jahreswerte	brutto	2.400,00 €
KV 100%	-14,60%	-350,40 €
KV Zusatz	-1,50%	-36,00 €
PV	-2,55%	-61,20 €
Werkrente	netto	1.952,40 €

Ehefrau	RP	20	brutto	640,60 €
KV - 50%			-14,60%	-46,76 €
KV Zusatz			-1,50%	-9,61 €
PV			-2,55%	-16,34 €
Ehefrau			netto	567,89 €
Jahreswerte			brutto	7.687,20 €
KV - 50%			-14,60%	-561,17 €
KV Zusatz			-1,50%	-115,31 €
PV			-2,55%	-196,02 €
Ehefrau			netto	6.814,70 €

Ehepaar	monatlich	2.281,95 €
		-181,18 €
		-34,23 €
		-58,19 €
		-273,60 €
	monatlich	2.008,35 €
	jährlich	27.383,40 €
		-2.174,19 €
		-410,75 €
		-698,28 €
		-3.283,22 €
	jährlich	24.100,18 €

Ruhestands - Planung



Datenanalyse eines Facharbeiters | Verdienst 1/3 höher als Ø

Sozialversicherungsbeiträge im Jahr 2018 | Kostenverteilung AG : AN | Facharbeiter **2018**

Monat/Jahr	multi	mtl.	jährl.	KSTRäger						
				Arbeitgeber (AG)			Arbeitnehmer (AN)			
				Anteil	€/mtl.	€/jährl.	Anteil	€/mtl.	€/jährl.	
BMG	12	6.500,00	78.000,00							
Sozi-Beitrag	-Satz %	€/mtl.	€/jährl.							
RV	18,60%	1.209,00	14.508,00	50%	604,50	7.254,00	50%	604,50	7.254,00	
AV	3,00%	195,00	2.340,00	50%	97,50	1.170,00	50%	97,50	1.170,00	
bis 2002		75%	75%							
		4.875,00	58.500,00							
KV Parität	14,6%	711,75	8.541,00	50%	355,88	4.270,50	50,0%	355,88	4.270,50	50,0%
BMG KV : RV		68,08%	68,08%							
BMG		4.425,00	53.100,00							
KV	14,60%	646,05	7.752,60	50%	323,03	3.876,30	50%	323,03	3.876,30	
KV-Zusatz	1,50%	66,38	796,50	0%	0,00	0,00	AG	100%	66,38	796,50
KV - Σ	16,10%	712,43	8.549,10		323,03	3.876,30	45,3%		389,40	4.672,80
				KZ	45,3%			KZ	54,7%	
PV m. Kind	2,55%	112,84	1.354,05	50%	56,42	677,03	50%	56,42	677,03	
PV o. Kind	2,80%	123,90	1.486,80							
Summe m.Ki.	40,25%	2.229,26	26.751,15		1.081,44	12.977,33		1.147,82	13.773,83	

Arbeitsplatz Kosten vor Steuern	6.500,00	78.000,00	7.581,44	90.977,33	5.352,18	64.226,18
	100%	100%	100%	100%	82,3%	82,3%

Rentenkürzung	
Monat	Jahr
0,30%	3,6%
zum Beispiel	
-3	Jahre
-10,8%	-207,55 €

BMG-Verdienst AN 6.500,00 78.000,00
 60 Rentenpunkte = 45 Arbeitsjahre mit ...
 ... einem Verdienst in Höhe von **33,3 %** über Durchschnitt.

Rentenpassung	01.07.18	Rente/Jahr
RentenPunkt	2,06	32,03 € 65,93 €
Facharbeiter	RP 60	brutto 1.921,80 €
KV - 50%		-14,60% -140,29 €
KV Zusatz		-1,50% -28,83 €
PV		-2,55% -49,01 €
Facharbeiter		netto 1.703,68 €
Jahreswerte		brutto 23.061,60 €
KV - 50%		-14,6% -1.683,50 €
KV Zusatz		-1,5% -345,92 €
PV		-2,6% -588,07 €
Facharbeiter		netto 20.444,11 €

Ø-V	60,9%
Jahreswerte	brutto 3.000,00 €
KV 100%	-0,146 -438,00 €
KV Zusatz	-0,015 -45,00 €
PV	-0,0255 -76,50 €
Werkrente	netto 2.440,50 €

Ehefrau	RP 25	brutto 800,75 €
KV - 50%		-14,60% -58,45 €
KV Zusatz		-1,50% -12,01 €
PV		-2,55% -20,42 €
Ehefrau		netto 709,86 €
Jahreswerte		brutto 9.609,00 €
KV - 50%		-14,6% -701,46 €
KV Zusatz		-1,5% -144,14 €
PV		-2,6% -245,03 €
Ehefrau		netto 8.518,38 €

Ehepaar	monatlich	jährlich
	2.972,55 €	35.670,60 €
	-235,25 €	-2.822,95 €
	-44,59 €	-535,06 €
	-75,80 €	-909,60 €
	2.616,92 €	31.402,99 €

Ruhestands - Planung



monatliche Rentenerwartung | Vergleich FA : Ø Schnitt

Wert je RPkt	ab	01.07.18	32,03 €		01.07.18	32,03 €
Verdienst	2018	1/3 mehr als Ø-V		Diff.	Ø - Schnitt	
Ehemann		Facharbeiter (FA)		+ / -	Eckrentner	
Rentenpunkte	n 45 Ja		60			45
DRV - Rente	brutto		1.921,80 €	33,3%		1.441,35 €
KV - 50%	-14,60%		-140,29 €			-105,22 €
KV Zusatz	-1,50%		-28,83 €			-21,62 €
PV	-2,55%		-49,01 €			-36,75 €
DRV - Rente	netto	-218,12 €	1.703,68 €	33,3%	-163,59 €	1.277,76 €
		Facharbeiter (FA)		+ / -	Eckrentner	
WerksRente	brutto		250,00 €	25,0%		200,00 €
KV 100%	-14,60%		-36,50 €			-29,20 €
KV Zusatz	-1,50%		-3,75 €			-3,00 €
PV	-2,55%		-6,38 €			-5,10 €
WerksRente	netto	-46,63 €	203,38 €	25,0%	-37,30 €	162,70 €
		Facharbeiter (FA)		+ / -	Eckrentner	
Gesamt-Rente	brutto		2.171,80 €	32,3%		1.641,35 €
KV			-176,79 €			-134,42 €
KV Zusatz			-32,58 €			-24,62 €
PV			-55,38 €			-41,85 €
Gesamt-Rente	netto	-264,75 €	1.907,05 €	32,4%	-200,89 €	1.440,46 €
Ehefrau						
Rentenpunkte	incl. KiPkt		25			20
DRV - Rente	brutto		800,75 €	25,0%		640,60 €
KV - 50%	-14,60%		-58,45 €			-46,76 €
KV Zusatz	-1,50%		-12,01 €			-9,61 €
PV	-2,55%		-20,42 €			-16,34 €
DRV - Rente	netto	-90,89 €	709,86 €	25,0%	-72,71 €	567,89 €
Eheleute						
GesamtRente	brutto		2.972,55 €	30,3%		2.281,95 €
KV			-235,25 €			-181,18 €
KV Zusatz			-44,59 €			-34,23 €
PV			-75,80 €			-58,19 €
GesamtRente	netto	-355,63 €	2.616,92 €	30,3%	-273,60 €	2.008,35 €

Ruhestands - Planung



Datenanalyse eines Eckrentners | Durchschnittsverdienst

Sozialversicherungsbeiträge im Jahr 2019 | Kostenverteilung AG : AN | Durchschnittslohn 2019

Monat/Jahr	multi	mtl.	jährl.	KSTräger							
				Arbeitgeber (AG)			Arbeitnehmer (AN)				
BMG	12	3.157,75	37.893,00	Anteil	€/mtl.	€/jährl.	Anteil	Anteil	€/mtl.	€/jährl.	Anteil
Sozi-Beitrag	-Satz %	€/mtl.	€/jährl.								
RV	18,60%	587,34	7.048,10	50%	293,67	3.524,05	50%	50%	293,67	3.524,05	
AV	3,00%	94,73	1.136,79	50%	47,37	568,40	50%	50%	47,37	568,40	

bis 2002	entfällt	da unterhalb BMG									
max. Verdienst		3.157,75	37.893,00								
KV Parität	14,6%	461,03	5.532,38	50%	230,52	2.766,19	50,0%	50%	230,52	2.766,19	50,0%

Verdienst		3.157,75	37.893,00								
KV	14,60%	461,03	5.532,38	50%	230,52	2.766,19		50%	230,52	2.766,19	
KV-Zusatz	1,50%	47,37	568,40	0%	0,00	0,00	AG	100%	47,37	568,40	AN
KV - Σ	16,10%	508,40	6.100,77		230,52	2.766,19	45,3%		277,88	3.334,58	54,7%
				KZ	45,3%			KZ	54,7%		
PV m. Kind	2,55%	80,52	966,27	50%	40,26	483,14		50%	40,26	483,14	
PV o. Kind	2,80%	88,42	1.061,00								
Summe m. Ki.	40,25%	1.270,99	15.251,93		611,81	7.341,77			659,18	7.910,16	

Arbeitsplatz Kosten vor Steuern	3.157,75	37.893,00		3.769,56	45.234,77		2.498,57	29.982,84
	100%	100%		100%	100%		66,3%	66,3%
							79,1%	79,1%

Rentenkürzung	
Monat	Jahr
0,30%	3,6%
zum Beispiel	
-3	Jahre
-10,8%	-155,67 €

Ø-Verdienst AN 3.157,75 37.893,00 100% 45 Rentenpunkte = 45 Arbeitsjahre mit ...
... einem Verdienst in Höheres Durchschnittsverdienstes.

RentenPunkt	1,00	Rente/Jahr	32,03 €	32,03 €
RP	45	brutto	1.441,35 €	
Eckrentner		KV - 50%	-14,60%	-105,22 €
		KV Zusatz	-1,50%	-21,62 €
		PV	-2,55%	-36,75 €
Eckrentner		netto	1.277,76 €	

Die 48 % stimmen nicht.

Werkrente	brutto	200,00 €
KV 100%	-14,60%	-29,20 €
KV Zusatz	-1,50%	-3,00 €
PV	-2,55%	-5,10 €
Werkrente	netto	162,70 €

RP	20	brutto	640,60 €
KV - 50%		-14,60%	-46,76 €
KV Zusatz		-1,50%	-9,61 €
PV		-2,55%	-16,34 €
Ehefrau		netto	567,89 €

Ehepaar	monatlich	2.281,95 €
		-181,18 €
		-34,23 €
		-58,19 €
		-273,60 €
		2.008,35 €

Jahreswerte	brutto	17.296,20 €	Ø-V	45,6%
KV - 50%	-14,60%	-1.262,62 €		
KV Zusatz	-1,50%	-259,44 €		
PV	-2,55%	-441,05 €	-1.963,12 €	
Eckrentner	netto	15.333,08 €	40,5%	

Jahreswerte	brutto	2.400,00 €
KV 100%	-14,60%	-350,40 €
KV Zusatz	-1,50%	-36,00 €
PV	-2,55%	-61,20 €
Werkrente	netto	1.952,40 €

Jahreswerte	brutto	7.687,20 €
KV - 50%	-14,60%	-561,17 €
KV Zusatz	-1,50%	-115,31 €
PV	-2,55%	-196,02 €
Ehefrau	netto	6.814,70 €

Jahreswerte	jährlich	27.383,40 €
		-2.174,19 €
		-410,75 €
		-698,28 €
		-3.283,22 €
		24.100,18 €

Ruhestands - Planung



Datenanalyse eines Facharbeiters | Verdienst 1/3 höher als Ø

Sozialversicherungsbeiträge im Jahr 2019 Kostenverteilung AG : AN Facharbeiter										2019
Monat/Jahr	multi	mtl.	jährl.	KSTRäger						
BMG	12	6.700,00	80.400,00	Arbeitgeber (AG)			Arbeitnehmer (AN)			
Sozi-Beitrag	-Satz %	€/mtl.	€/jährl.	Anteil	€/mtl.	€/jährl.	Anteil	€/mtl.	€/jährl.	Anteil
RV	18,60%	1.246,20	14.954,40	50%	623,10	7.477,20	50%	623,10	7.477,20	
AV	3,00%	201,00	2.412,00	50%	100,50	1.206,00	50%	100,50	1.206,00	
bis 2002		75%	75%							
		5.025,00	60.300,00							
KV Parität	14,6%	733,65	8.803,80	50%	366,83	4.401,90	50,0%	366,83	4.401,90	50,0%
BMG KV : RV		67,72%	67,72%							
BMG		4.537,50	54.450,00							
KV	14,60%	662,48	7.949,70	50%	331,24	3.974,85		50%	331,24	3.974,85
KV-Zusatz	1,50%	68,06	816,75	0%	0,00	0,00	AG	100%	68,06	816,75
KV - Σ	16,10%	730,54	8.766,45		331,24	3.974,85	45,3%		399,30	4.791,60
				KZ				KZ		54,7%
					45,3%					
PV m. Kind	2,55%	115,71	1.388,48	50%	57,85	694,24		50%	57,85	694,24
PV o. Kind	2,80%	127,05	1.524,60							
Summe m.Ki.	40,25%	2.293,44	27.521,33		1.112,69	13.352,29		1.180,75	14.169,04	
Arbeitsplatz Kosten vor Steuern		6.700,00	80.400,00		7.812,69	93.752,29		5.519,25	66.230,96	
		100%	100%		100%	100%		70,6%	70,6%	
								82,4%	82,4%	

nachrichtlich:
Das gültige Prinzip
(75%) wurde von
RotGrün 2003
verändert.

Rentenkürzung	
Monat	Jahr
0,30%	3,6%
zum Beispiel	
-3	Jahre
-10,8%	-207,55 €

BMG-Verdienst AN 6.700,00 80.400,00

60 Rentenpunkte = 45 Arbeitsjahre mit ...
... einem Verdienst in Höhe von **33,3 %** über Durchschnitt.

RentenAnpassung	01.07.18	Rente/Jahr			
RentenPunkt	2,12	32,03 €	67,96 €	100%	37.893,00 € - Ø-Verdienst
Facharbeiter	RP 60	brutto	1.921,80 €		Werksrente brutto 250,00 €
KV - 50%		-14,60%	-140,29 €		KV 100% -14,60% -36,50 €
KV Zusatz		-1,50%	-28,83 €		KV Zusatz -1,50% -3,75 €
PV		-2,55%	-49,01 €	-218,12 €	PV -2,55% -6,38 €
Facharbeiter		netto	1.703,68 €		Werksrente netto 203,38 €
Jahreswerte		brutto	23.061,60 €	Ø-V 60,9%	Jahreswerte brutto 3.000,00 €
KV - 50%		-14,60%	-1.683,50 €		KV 100% -14,60% -438,00 €
KV Zusatz		-1,50%	-345,92 €		KV Zusatz -1,50% -45,00 €
PV		-2,55%	-588,07 €	-2.617,49 €	PV -2,55% -76,50 €
Facharbeiter		netto	20.444,11 €	54,0%	Werksrente netto 2.440,50 €

Ehefrau	
RP	brutto
25	800,75 €
KV - 50%	-14,60% -58,45 €
KV Zusatz	-1,50% -12,01 €
PV	-2,55% -20,42 €
Ehefrau	netto 709,86 €
Jahreswerte	brutto 9.609,00 €
KV - 50%	-14,60% -701,46 €
KV Zusatz	-1,50% -144,14 €
PV	-2,55% -245,03 €
Ehefrau	netto 8.518,38 €

Ehepaar	
monatlich	jährlich
2.972,55 €	35.670,60 €
-235,25 €	-2.822,95 €
-44,59 €	-535,06 €
-75,80 €	-909,60 €
2.616,92 €	31.402,99 €

Ruhestands - Planung



monatliche Rentenerwartung | Vergleich FA : Ø Schnitt

Wert je RPkt	ab	01.07.18	32,03 €		01.07.18	32,03 €
Verdienst	2019	1/3 mehr als Ø-V		Diff.	Ø - Schnitt	
Ehemann		Facharbeiter (FA)		+ / -	Eckrentner	
Rentenpunkte	n 45 Ja		60			45
DRV - Rente	brutto		1.921,80 €	33,3%		1.441,35 €
KV - 50%	-14,60%		-140,29 €			-105,22 €
KV Zusatz	-1,50%		-28,83 €			-21,62 €
PV	-2,55%		-49,01 €			-36,75 €
DRV - Rente	netto	-218,12 €	1.703,68 €	33,3%	-163,59 €	1.277,76 €
		Facharbeiter (FA)		+ / -	Eckrentner	
WerksRente	brutto		250,00 €	25,0%		200,00 €
KV 100%	-14,60%		-36,50 €			-29,20 €
KV Zusatz	-1,50%		-3,75 €			-3,00 €
PV	-2,55%		-6,38 €			-5,10 €
WerksRente	netto	-46,63 €	203,38 €	25,0%	-37,30 €	162,70 €
KV		Facharbeiter (FA)		+ / -	Eckrentner	
Gesamt-Rente	brutto		2.171,80 €	32,3%		1.641,35 €
			-176,79 €			-134,42 €
KV Zusatz			-32,58 €			-24,62 €
PV			-55,38 €			-41,85 €
Gesamt-Rente	netto	-264,75 €	1.907,05 €	32,4%	-200,89 €	1.440,46 €
Ehefrau			Ehefrau			Ehefrau
Rentenpunkte	incl. KiPkt		25			20
DRV - Rente	brutto		800,75 €	25,0%		640,60 €
KV - 50%	-14,60%		-58,45 €			-46,76 €
KV Zusatz	-1,50%		-12,01 €			-9,61 €
PV	-2,55%		-20,42 €			-16,34 €
DRV - Rente	netto	-90,89 €	709,86 €	25,0%	-72,71 €	567,89 €
Eheleute			Eheleute			Eheleute
GesamtRente	brutto		2.972,55 €	30,3%		2.281,95 €
KV			-235,25 €			-181,18 €
KV Zusatz			-44,59 €			-34,23 €
PV			-75,80 €			-58,19 €
GesamtRente	netto	-355,63 €	2.616,92 €	30,3%	-273,60 €	2.008,35 €

Ruhestands - Planung



Ergänzungsblatt (Rente 2011 – 2014 | Abschläge 2018)

Rente/Mon.	2011	RP	€/Jahr
Wert je RP	27,47 €	45	86,58
		€	I
Rente	brutto	1.236,06	S
KV 50 %	-14,60%	-90,23	T
KV - Zusatz	-0,90%	-11,12	
PV	-1,95%	-24,10	€/Mon.
Rente	netto	1.110,60	7,22
Steigerung zum Vorjahr		100,99%	

Rente/Mon.	2012	RP	€/Jahr
Wert je RP	28,07 €	45	290,53
		€	I
Rente	brutto	1.263,01	S
KV 50 %	-14,60%	-92,20	T
KV - Zusatz	-0,90%	-11,37	
PV	-1,95%	-24,63	€/Mon.
Rente	netto	1.134,81	24,21
Steigerung zum Vorjahr		102,18%	

Rente/Mon.	2013	RP	€/Jahr
Wert je RP	28,14 €	45	20,28
		€	I
Rente	brutto	1.266,30	S
KV 50 %	-14,60%	-92,44	T
KV - Zusatz	-0,90%	-11,40	
PV	-2,05%	-25,96	€/Mon.
Rente	netto	1.136,50	1,69
Steigerung zum Vorjahr		100,26%	

Rente/Mon.	2014	RP	€/Jahr
Wert je RP	28,61 €	45	227,79
		€	I
Rente	brutto	1.287,45	S
KV 50 %	-14,60%	-93,98	T
KV - Zusatz	-0,90%	-11,59	
PV	-2,05%	-26,39	€/Mon.
Rente	netto	1.155,49	18,98
Steigerung zum Vorjahr		101,67%	

Rente/Mon.	2019	RP
Wert je RP	33,05 €	45
		€
Rente	brutto	1.487,25
Abschlag 5 Jahre		-267,71
Zwi-Su	brutto	1.219,55
KV 50 %	-14,60%	-89,03
KV - Zusatz	-1,50%	-18,29
PV	-3,05%	-37,20
Rente	netto	1.075,03

Rente/Mon.	2019	RP
Wert je RP	33,05 €	45
		€
Rente	brutto	1.487,25
Abschlag 4 Jahre		-214,16
Zwi-Su	brutto	1.273,09
KV 50 %	-14,60%	-92,94
KV - Zusatz	-1,50%	-19,10
PV	-3,05%	-38,83
Rente	netto	1.122,23

Rente/Mon.	2019	RP
Wert je RP	33,05 €	45
		€
Rente	brutto	1.487,25
Abschlag 3 Jahre		-160,62
Zwi-Su	brutto	1.326,63
KV 50 %	-14,60%	-96,84
KV - Zusatz	-1,50%	-19,99
PV	-3,05%	-40,48
Rente	netto	1.169,49

Ruhestands - Planung



Ergänzungsblatt (Rente 2015 – 2018)

Rente/Mon.	2015	RP	€/Jahr
Wert je RP	29,21 €	45	243,47
		€	I S T
Rente	brutto	1.314,45	
KV 50 %	-14,60%	-95,95	
KV - Zusatz	-0,90%	-11,83	
PV	-2,35%	-30,89	
			€/Mon.
Rente	netto	1.175,78	20,29
Steigerung zum Vorjahr		102,10%	

Steigerungen jeweils zum 1. Juli jeden Jahres				
Monate	6	6	Jahr	plus %
	1. Halbjahr	2. Halbjahr	2015	KV - Summe
Rente brutto	7.724,70	7.886,70	15.611,40	101,89%
KV Regelsarz	-563,90	-575,73	-1.139,63	
KV ZusatzVers	-69,52	-70,98	-140,50	-1.280,13
PV - Beitrag	-158,36	-185,34	-343,69	
Rente netto	6.932,92	7.054,65	13.987,57	101,71%
*				

Rente/Mon.	2016	RP	€/Jahr
Wert je RP	30,45 €	45	500,30
		€	I S T
Rente	brutto	1.370,25	
KV 50 %	-14,60%	-100,03	
KV - Zusatz ab Mrz	-1,50%	-20,55	
PV	-2,35%	-32,20	
			€/Mon.
Rente	netto	1.217,47	41,69
Steigerung zum Vorjahr		104,25%	

Steigerungen jeweils zum 1. Juli jeden Jahres				
Monate	6	6	Jahr	plus %
	1. Halbjahr	2. Halbjahr	2016	KV - Summe
Rente brutto	7.886,70	8.221,50	16.108,20	103,18%
KV Regelsarz	-575,73	-600,17	-1.175,90	
KV ZusatzVers	-70,98	-123,32	-194,30	-1.370,20
PV - Beitrag	-185,34	-193,21	-378,54	
Rente netto	7.054,65	7.304,80	14.359,46	102,66%
*				

Rente/Mon.	2018	RP	€/Jahr
Wert je RP	32,03 €	45	478,71
		€	I S T
Rente	brutto	1.441,35	
KV 50 %	-14,60%	-105,22	
KV - Zusatz	-1,50%	-21,62	
PV	-2,55%	-36,75	
			€/Mon.
Rente	netto	1.277,76	39,89
Steigerung zum Vorjahr		103,22%	

Ruhestands - Planung



Ergänzungsblatt (Abschläge | aktueller Rentenwert 1.7.18)

Rente/Mon.	2019	RP
Wert je RP	33,05 €	45
		€
Rente	brutto	1.487,25
Abschlag 2 Jahre	-7,20%	-107,08
Zwi-Su	brutto	1.380,17
KV 50 %	-14,60%	-100,75
KV - Zusatz	-1,50%	-20,70
PV	-3,05%	-42,10
Rente	netto	1.216,62

Rente/Mon.	2019	RP
Wert je RP	33,05 €	45
		€
Rente	brutto	1.487,25
Abschlag 1 Jahr	-3,60%	-53,54
Zwi-Su	brutto	1.433,71
KV 50 %	-14,60%	-104,66
KV - Zusatz	-1,50%	-21,51
PV	-3,05%	-43,73
Rente	netto	1.263,81

Basis	Rentenwert	
	je Pkt. In €	2019
Rentenpunkte	33,05	Rente brutto
25	55,6%	826,25
26	57,8%	859,30
27	60,0%	892,35
28	62,2%	925,40
30	66,7%	991,50
35	77,8%	1.156,75
40	88,9%	1.322,00
45	100,0%	1.487,25

45	100,0%	1.487,25
50	111,1%	1.652,50
55	122,2%	1.817,75
60	133,3%	1.983,00
63	140,0%	2.082,15
65	144,4%	2.148,25
68	151,1%	2.247,40
70	155,6%	2.313,50
72,5	161,1%	2.396,13
73	162,2%	2.412,65
75	166,7%	2.478,75
80	177,8%	2.644,00

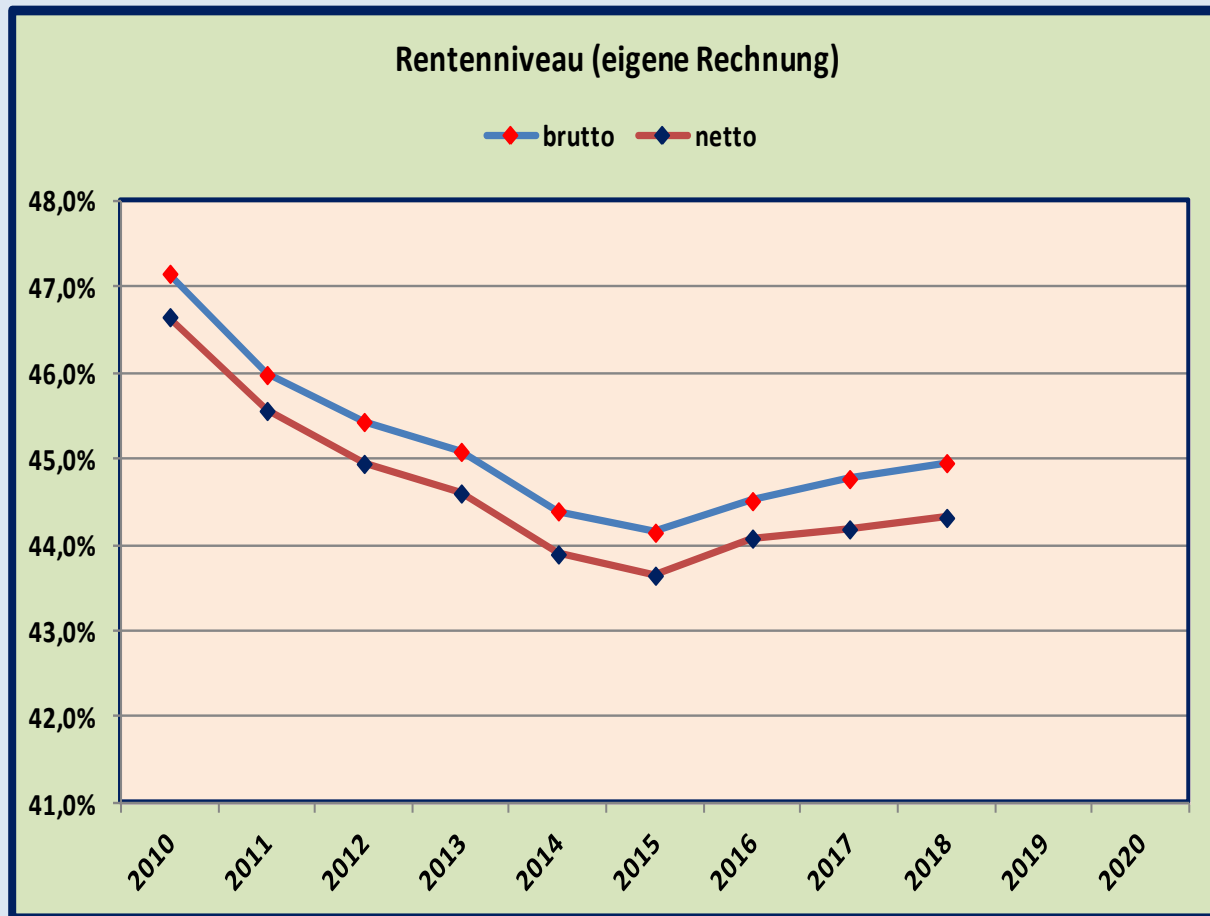
Abweichung vom Ø-Schnitt

Verdienst in €	
Durchschnitt	36.000
Mindestlohn	66,7%
Jahreslohn	24.012
Monate	12
Monatslohn	2.001
ArbeitsStunden	165
Stundenlohn	12,13
RP je Jahr	0,667
Arbeitsjahre	45
RP Σ	30,015

Verdienst in €	
Durchschnitt	37.500
Mindestlohn	66,7%
Jahreslohn	25.013
Monate	12
Monatslohn	2.084
ArbeitsStunden	165
Stundenlohn	12,63
RP je Jahr	0,667
Arbeitsjahre	45
RP Σ	30,015

Ruhestands - Planung

Ergänzungsblatt



Ruhestands - Planung

Ergänzungsblatt

